


Inhalt

Vorwort	1
---------------	---

Kapitel 1 Skizzengalerie zur Innenarchitektur



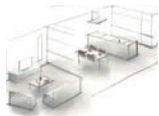
Flur und Außenbereich	12
-----------------------------	----



Wohnzimmer	14
------------------	----



Küche und Esszimmer	16
---------------------------	----



Wohn- und Esszimmer mit Küche	18
-------------------------------------	----



Bad	21
-----------	----



Schlafzimmer	22
--------------------	----

Kapitel 2 Grundlagen des Speed-Sketching

10-Sekunden-Skizze



Zwölf einfache Skizzen	24
------------------------------	----



Innenwinkel, Außenwinkel, Fenster und Türen 26



Schrank 27



Esstisch mit Stühlen 28



Sofa 30



Bett 32



Küche 34



Waschtisch 36



WC 37



Badewanne 38



Treppen 39

1-Minuten-Skizze: Einen Innenraum zeichnen



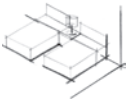
Flur 40



Wohnzimmer 41



Küche & Esszimmer 42



Schlafzimmer 44



Bad 45



Haushaltsraum 46



Bad 47

3- bis 5-Minuten-Skizze: Zentralperspektive



Wohnzimmer 48



Esszimmer und Küche 50

3- bis 5-Minuten-Skizze: Isometrische Darstellung



Wohn- und Esszimmer mit Küche 52

3- bis 5-Minuten-Skizze: Zweipunkt-Perspektive



Esszimmer und Küche 54

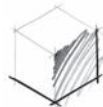


Wohn- und Esszimmer 56

Kapitel 3 Zeichentechniken 59



Verschiedene Linienstärken 60



Schattierungen hinzufügen 63



Verschiedene Linienstärken anwenden: 67
Stühle mit markantem Design

Kapitel 4 Kolorieren 71



Grundlagen des Kolorierens 72



Fensterspiegelungen 1 74



Fensterspiegelungen 2 76



Fensterspiegelungen 3: Böden und Möbel kolorieren 78



Indirekte Beleuchtung 1: Wohnzimmer 80



Indirekte Beleuchtung 2: Schlafzimmer mit gewölbter Decke 82



Licht und Schatten darstellen 84

Kapitel 5 Skizzen präsentieren 85



7-Minuten-Skizze: Bad 86



7-Minuten-Skizze: Haus für ein Paar 92




10-Minuten-Skizze: Einladung zum Tee 100



5-Minuten-Skizze: Fernsehabend 100




10-Minuten-Skizze: Flur mit Glasbausteinen 104



8-Minuten-Skizze: Bier mit Blick auf den Bambus 110




10-Minuten-Skizze: Großzügiger offener Wohn-, Ess- und Küchenbereich 116



5-Minuten-Skizze: Schlafzimmer mit Ablage 120



7-Minuten-Skizze: Wohnbereich für Senioren 124



5-Minuten-Skizze: Haus mit Meerblick 129



5-Minuten-Skizze: Haus mit Baum 132

Kapitel 6 Elemente zur Belebung der Skizzen 135



Menschen 1 136




Menschen 2 138



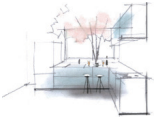
Haustiere 140



Bäume 142



Darstellung der Jahreszeiten mit Farben 146



Jahreszeiten in jedem Bereich 148



Pflanzen 150

Anhang: Schablonen 155

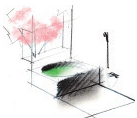
Nachwort 158

Autor 159

Animierte Skizzen



Pflanzen zeichnen 160 ► 38



Pflanzen zeichnen 691 ► 59



Videos auf You Tube

Es gibt Videos zum Speed-Sketching

Zu diesem Buch gibt es folgende Links:

https://youtu.be/2seY110_Zj8

<https://youtu.be/fE3LKXB4CQs>

<https://youtu.be/pU0yRgM2AqI>