

## Inhalt



Wellenmuster-Socken

Socken mit Rüschenrand

Einfach gestrickte Socken für jedermann:

eine hundertjährige Tradition 7

Erste Versuche mit Sockenwolle 9

Die richtigen Stricknadeln zum Sockenstricken 11

Einfache Spiralsocken

– Grundmuster für Spiralsocken 14

– Elastische Anschlagmaschen 16

Maschen im Zehenteil zusammenziehen 17

Socken mit Rollrand 21

Einfacher Rollrand aus rechten Maschen

Akkordeon-Socken 25

Wechsel von rechts und links gestrickten Runden

Socken mit Rüschenrand 29

Wunderschön gekräuselt Rüschenmuster

Wellenmuster-Socken 33

Originelles Design, das gedehnt und geschoppt schön aussieht

Socken mit Zopfmusterbündchen 37

Klassisches Standardmuster für Herren- und Damensocken

Übersocken 39

Die idealen Warmhalter

Rautensocken 41

Dreidimensionales Zickzackmuster

Socken mit Spitzenmuster 43

Mit einfachem Spitzenmuster aufpeppen

Schachbrett-Socken 45

Simple, elastisches Abhebemuster, das die Knöchel warm hält

Stachelsocken 49


Stulpen im Ananasmuster für extralange Stiefelsocken

Noro-Socken und Noro-Mütze 51


Charakteristischer Farbverlauf

Streifensocken und Streifenmütze 53


Mütze und Socken für Kinder und Erwachsene



Socken mit  
Rollrand



Einfache Spiralsocken  
(für Kinder)



Rautensocken



Akkordeon-Socken

Anleitung: Bommeln 54

[Wollreste hübsch verarbeitet](#)

Anleitung: Blütenborte 55

[Niedliche Blütenborte](#)

Socken mit Blütenborte 57

[Sockenvariante mit Borte aus Wollrest](#)

Armstulpen und Socken aus Bio-Baumwolle 59

[Sonnenschutz aus dünner Baumwolle](#)

Kordelrand aus drei Maschen 60

Golfschlägerhülle 62

Für ganz besondere Sockenpaare: der Zauberball von Schoppel 63

Spiralsocken, die es nur einmal gibt 65

Die Begegnung mit dem Stricken  
und wie es zu meinem Lebensinhalt wurde 66

Anleitungen: Legendensymbole 74

Bezugsquellen 79