











Inhaltsverzeichnis

Vorwort und Hinweise	4	Radfahrprüfung	
Sicher im Verkehr		 Ein verkehrssicheres Fahrrad	26
Mein Schulweg	6	Fahrradteile beschriften	28
 Wie kommen die Kinder zur Schule? (Umfrage)	7	Mein sicheres Fahrrad	29
Sichere Wege	8	Checkliste für kleine Fahrradfahrerinnen/ Fahrradfahrer	30
Links oder rechts?	9	Der Fahrradhelm	31
Im Straßenverkehr gut sichtbar	10	 Richtiges Anfahren	32
 Kleidung im Dunkeln	11	Fahrradwege	33
An der Ampel	12	 Wichtige Regeln im Straßenverkehr (Memo)	34
Der Zebrastreifen	13	Rechts vor links	35
Welches Zeichen ist das?	14	 Wer hat Vorfahrt? (Klammerkarte)	36
Gefahren- und Verbotsschilder (Legekreis)	15	An Hindernissen vorbeifahren	37
 Verkehrszeichen-Domino	17	So biege ich richtig links ab	38
Welches Verkehrszeichen fehlt?	19	Indirektes Linksabbiegen	39
 Bänderrätsel	20	Sicher nach rechts abbiegen	40
 Eine Straße richtig überqueren	21	Der tote Winkel	41
Richtig oder falsch? (Wimmelbild)	22	Die Verkehrspolizei	42
Mit Bus, Bahn und Auto unterwegs	23	Handzeichen der Verkehrspolizei	43
 Quiz mit Spielplan	24	Mein „Sicher im Straßenverkehr“- Faltbuch	44



Digitales Zusatzmaterial:

- alle Arbeitsblätter (Word)
- Lösungen
- Prüfung „Zu Fuß im Straßenverkehr“-Führerschein
- Generalprobe „Radfahrprüfung“
- Fachbegriffe zum Thema „Verkehrserziehung und Radfahrprüfung“
- Urkunden